

國立臺北藝術大學
Taipei National University of the Arts

缺曠課點名系統 —學生使用手冊

103(2)版

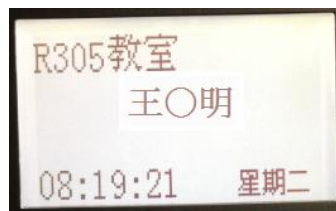
● 刷卡方式



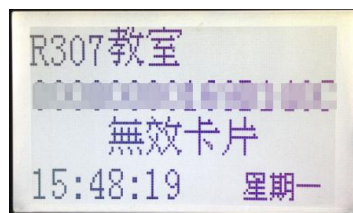
1.將學生證置於讀卡機上方。



2.待顯示「刷卡本人個人姓名」時，即表示刷卡成功。(如下圖)



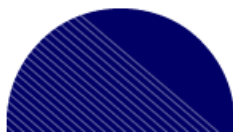
3.如顯示訊息非「刷卡本人個人姓名」時，請重新刷卡，或檢視卡片是否正確。(如下圖)



● 刷卡缺曠資料查詢

步驟1、學校官網首頁(<http://www.tnua.edu.tw>)

Taipei Natic
國立臺北



ITNUA資訊入口網站

ITNUA資訊入口網站

點選右上角「ITNUA 資訊入口網站」

步驟2、

Taipei National Univers
國立臺北藝術大學



學生專區

於「學生專區」中選擇「刷卡缺曠查詢」。



● 個人當日刷卡缺曠

國立臺北藝術大學-學務系統 登入人員：UserName 登出

就學貸款 **個人缺曠**

個人缺曠 > **今日刷卡缺曠**

102學年 第2學期 1 2014-02-21 刷卡到課狀況

※ 刷卡點名注意事項：

1. 為避免刷卡缺曠資料更新過於頻繁造成系統負載過重，刷卡點名資料目前於每節次上課後十分鐘進行更新。
2. 刷卡缺曠資料更新時間：2014-02-21 8:40；下次更新時間：2014-02-21 9:40
3. 請將畫面重新整理以更新畫面資料。

課程	早上時間	第1節	第2節	第3節	第4節	中午時間	第5節	第6節	第7節	第8節	第9節	第10節	第11節	第12節	第13節	備註
1022-1990016藝術鑑賞(新媒體藝術)		遲到 [08:45]	到課													

※ 漏刷卡時，請填寫「學生課程漏刷卡補登錄申請單」並請授課教師簽章後送至軍訓與生活輔導室補登。

1. 點選上方功能列「個人缺曠」項下的「今日刷卡缺曠」。
2. 顯示個人當日需刷卡之課程清單及到課狀況。

Q.：刷卡缺曠規則

A.：

(一) 當天同一課程僅須於到課時刷卡一次，下課不需刷卡，其刷卡時間與出席狀況說明如下：

刷卡時間	出席狀況說明
第一堂開始前 10 分起至 第一堂開始後的第 9 分止	兩堂均正常到課。
第一堂開始後的第 10 分起至 第一堂開始後的第 19 分止	第一堂遲到，第二堂正常到課。
第一堂開始後的第 20 分起至 第一堂下課前止	未請假者則第一堂曠課，第二堂正常到課。
第二堂開始前 10 分起至 第二堂開始後的第 9 分止	未請假者則第一堂曠課，第二堂正常到課。
第二堂開始後的第 10 分起至 第二堂開始後的第 19 分止	未請假者則第一堂曠課，第二堂遲到。
第二堂開始後的第 20 分起至 第二堂下課前止	未請假者則兩堂均曠課。
未刷卡	未請假者則兩堂均曠課。
備註：課程連上三、四堂以上者則依此類推。	

(二) 如有代刷情事，被刷卡人該課程視為曠課，代刷卡者及被刷卡者均依情節議處。

(三) 非使用本系統之課程，其到課管理由授課教師就教學需求自行管理。

Q.：漏刷卡該如何處理？

A.：漏刷卡或未帶學生證者於三天內持「學生課程漏刷卡補登錄申請單」，由授課教師簽證後至學務處生活輔導組辦理補登錄，逾期概不受理。

Q.：其它非當日且需刷卡課程缺曠如何查詢？

A.：可利用「個人缺曠明細查詢」功能查詢當學期個人缺曠資料。

The image shows a screenshot of the Taipei National University (TNU) student portal. On the left is the university's logo and name in Chinese and English. The main content area is titled '學生專區' (Student Area) and contains several navigation tabs: '學習' (Learning), '申請' (Application), '註冊' (Registration), '教學' (Teaching), '電子書' (E-books), and '生涯' (Career). Below these tabs are various service icons, including '成績查詢' (Grade Query), '課表查詢' (Class Schedule Query), '課程大綱查詢' (Course Syllabus Query), '領域開課查詢' (Field Course Query), '跨領域個人選課' (Cross-field Personal Course Selection), '教學評量' (Teaching Evaluation), '藝學園(數位學習)' (Arts and Learning (Digital Learning)), '刷卡缺曠查詢' (Card-based Absence Query), and '個人缺曠明細查詢' (Personal Absence Details Query). A purple callout box with a white background and a purple border points to the '個人缺曠明細查詢' icon, containing the text: '於「學生專區」中選擇「個人缺曠明細查詢」。' (Select 'Personal Absence Details Query' in the 'Student Area').